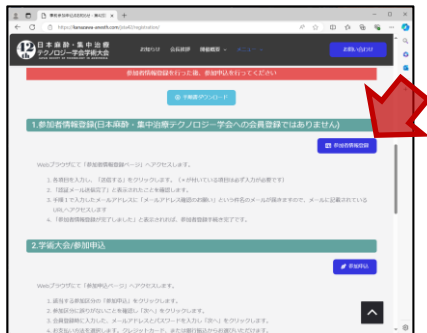


- ✓ 本学術大会への参加申込に際し、メールアドレス、パスワードおよび参加者情報のご登録が必要となります。
- ✓ ここでご登録いただいたメールアドレスとパスワードは、参加申込に必要となりますので大切に保管をお願いいたします。

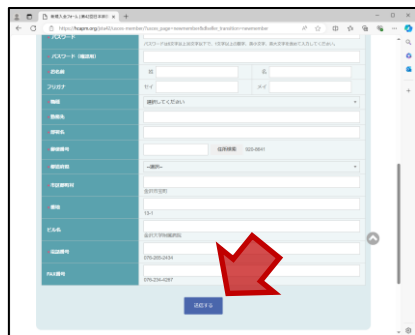
1 事前参加申込ご案内ページの「参加者情報登録」をクリックします



2 各項目を入力します
(「*」が付いている項目は必ず入力が必要です)



3 入力後、「送信する」をクリックします



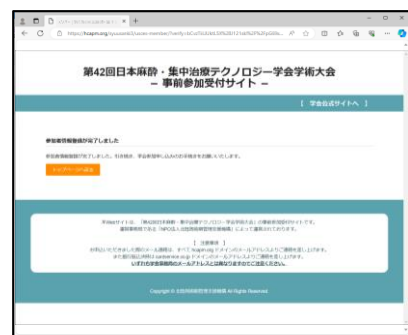
4 「認証メール送信完了」が表示されたことを確認します



5 手順2で入力したメールアドレスに、次のようなメールが届いていることを確認し、メール記載のURL(リンク)へアクセスします



6 「参加者情報登録が完了しました」が表示されれば、登録手続きが完了です

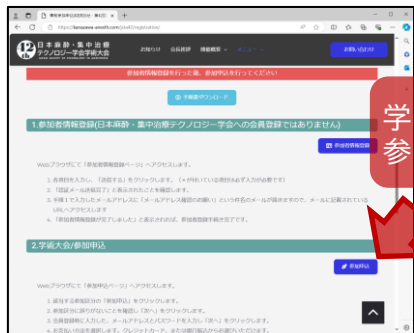


- メールが届かない場合は、手順3. でメールアドレスを誤って登録している可能性があります。再試行をお願いします。

- 「手順2.」の入力にあたり、同ページ上部の注意事項をよくご確認ください。
- 「手順5.」のメールが届かない場合は、**メールアドレスを誤って登録されている、もしくは受信拒否の設定をされている**可能性があります。ご確認のうえ、再度お手続きくださいますようお願いいたします。
- 学術大会への参加申込手続きは次頁に記載いたしておりますので、ご参照の上、お手続きください。

✓ 参加申込には、参加者情報登録時に入力したメールアドレスとパスワードが必要となります。

1 事前参加申込のお知らせページの「参加申込」をクリックします



2 該当する参加区分の「参加申し込み」をクリックします



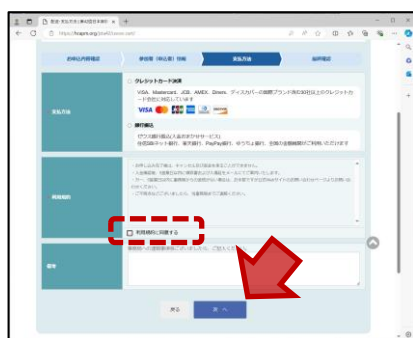
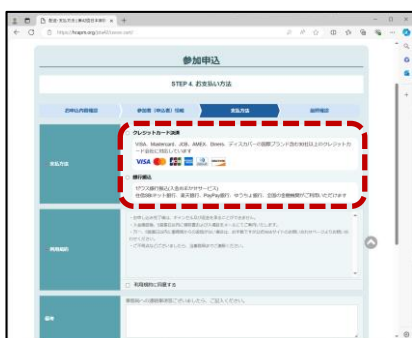
3 参加区分に誤りがないことを確認し「次へ」をクリックします



4 会員登録時に入力した、メールアドレスとパスワードを入力し、「次へ」をクリックします



5 ● お支払い方法を選択します
● 利用規約をご確認のうえ、「利用規約に同意する」にチェックを入れます
● 「次へ」をクリックします



6 画面表示内容をよくご確認のうえ、「上記内容で参加申込を行う」をクリックします



● お手続きは以上です。
● 5営業日以内に、事務局より「受付手続完了のお知らせ」がメールにて届きます。