

- ✓ 本学会への参加申し込みの際し、メールアドレス、パスワードおよび参加者情報のご登録が必要となります。
- ✓ ここでご登録いただいたメールアドレスとパスワードは、参加申し込みに必要なとなりますので、大切に保管をお願いいたします。

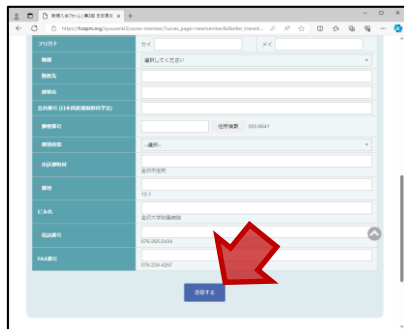
1 事前参加申込ご案内ページの「参加者情報登録」をクリックします



2 各項目を入力します
(「*」が付いている項目は必ず入力が必要です)




3 入力後、「送信する」をクリックします



4 「認証メール送信完了」が表示されたことを確認します



5 手順2で入力したメールアドレスに、次のようなメールが届いていることを確認し、メール記載のURL(リンク)へアクセスします



6 「参加者情報登録が完了しました」が表示されれば、登録手続きが完了です



- メールが届かない場合は、手順3. でメールアドレスを誤って登録している可能性があります。再試行をお願いします。

- 手順2. の入力にあたり、同ページ上部の注意事項をよくご確認ください。
- 手順5. のメールが届かない場合は、**メールアドレスを誤って登録されている、もしくは受信拒否の設定がされている**可能性があります。ご確認のうえ、再度お手続きくださいますようお願いいたします。
- 学会への参加お申し込み手続きは次頁に記載いたしておりますので、ご参照の上、お手続きください。

- ✓ 参加申し込みには、参加者情報登録時に入力したメールアドレスとパスワードが必要となります。
- ✓ ハンズオンセミナーへお申し込みの際は、本学術集会への参加申し込み後、手順1の「ハンズオンセミナー／参加申し込み」よりお手続きください。

1 参加受付案内ページの「参加申し込み」をクリックします



学術集会
参加申込

ハンズオン
セミナー
参加申込

2 該当する参加区分の「参加申し込み」をクリックします



3 参加区分に誤りがないことを確認し「次へ」をクリックします



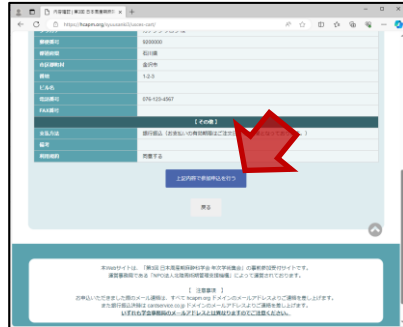
4 会員登録時に入力した、メールアドレスとパスワードを入力し、「次へ」をクリックします



- 5**
- お支払い方法を選択します
 - 利用規約をご確認のうえ、「利用規約に同意する」にチェックを入れます
 - 「次へ」をクリックします



6 画面表示内容をよくご確認のうえ、「上記内容で参加申込を行う」をクリックします



- お手続きは以上です。
- 5営業日以内に、事務局より「受付手続き完了のお知らせ」がメールにて届きます。